

**ОТЧЕТ**  
**ОБ ИСПОЛНЕНИИ УЧРЕЖДЕНИЕМ ПЛАНА ЕГО ФИНАНСОВО-ХОЗЯЙСТВЕННОЙ ДЕЯТЕЛЬНОСТИ**

на «01» апреля 2016 г.

Учреждение \_\_\_\_\_ МБОУ Лесногородская средняя общеобразовательная школа  
 Обособленное подразделение \_\_\_\_\_  
 Учредитель \_\_\_\_\_  
 Наименование органа, осуществляющего полномочия учредителя \_\_\_\_\_  
 Вид финансового обеспечения (деятельности) \_\_\_\_\_ Управление образования Администрации Одинцовского муниципального района Московской области  
 Периодичность: квартальная, годовая \_\_\_\_\_ Приносящая доход деятельность (собственные доходы учреждения)  
 Единица измерения: руб.

	КОДЫ
Форма по ОКУД	0503737
Дата	01.04.2016
по ОКПО	56901593
по ОКТМО	46241000000
по ОКПО	
Глава по БК	056
по ОКЕИ	383

**1. Доходы учреждения**

Наименование показателя	Код строки	Код аналитики	Утверждено плановых назначений	Исполнено плановых назначений					Не исполнено плановых назначений
				через лицевые счета	через банковские счета	через кассу учреждения	некассовыми операциями	итого	
1	2	3	4	5	6	7	8	9	10
Доходы - всего	010		4 624 982,89	1 328 956,44	-	850,00	-	1 329 806,44	3 299 389,89
Доходы от собственности		120	30 433,89	18 512,00	-	-	-	18 512,00	11 921,89
Доходы от оказания платных услуг		130	4 594 549,00	1 306 231,00	-	850,00	-	1 307 081,00	3 287 468,00
Суммы принудительного изъятия		140	-	4 213,44	-	-	-	4 213,44	-

## 2. Расходы учреждения

Наименование показателя	Код строки	Код аналитики	Утверждено плановых назначений	Исполнено плановых назначений					Не исполнено плановых назначений
				через лицевые счета	через банковские счета	через кассу учреждения	некассовыми операциями	итого	
1	2	3	4	5	6	7	8	9	10
Расходы - всего	200	х	4 930 831,78	725 326,73	-	-	-	725 326,73	4 205 505,05
в том числе:									
Фонд оплаты труда учреждений		111	2 141 935,52	422 956,90	-	-	-	422 956,90	1 718 978,62
Взносы по обязательному социальному страхованию на выплаты по оплате труда работников и иные выплаты работникам учреждений		119	646 864,48	127 731,15	-	-	-	127 731,15	519 133,33
Прочая закупка товаров, работ и услуг для обеспечения государственных (муниципальных) нужд		244	2 141 023,06	173 629,96	-	-	-	173 629,96	1 967 393,10
Уплата иных платежей		853	1 008,72	1 008,72	-	-	-	1 008,72	-
Результат исполнения (дефицит / профицит)	450	х	-305 848,89	603 629,71	-	850,00	-	604 479,71	х

3. Источники финансирования дефицита средств учреждения


Наименование показателя	Код строки	Код аналитики	Утверждено плановых назначений	Исполнено плановых назначений					Не исполнено плановых назначений
				через лицевые счета	через банковские счета	через кассу учреждения	некассовыми операциями	итого	
1	2	3	4	5	6	7	8	9	10
Источники финансирования дефицита средств - всего (стр. 520 + стр. 590+ стр. 620 + стр. 700 + стр. 730 + стр. 820 + стр. 830) в том числе:	500		305 848,89	-603 629,71	-	-850,00	-	-604 479,71	910 328,60
Внутренние источники из них:	520		-	-	-	-	-	-	-
Движение денежных средств	590	x	-	-	-	-	-	-	-
поступление денежных средств	591	510	-	-	-	-	-	-	-
прочие			-	-	-	-	-	-	-
выбытие денежных средств	592	610	-	-	-	-	-	-	-
Внешние источники из них:	620		-	-	-	-	-	-	-
Изменение остатков средств	700	x	305 848,89	-604 479,71	-	-	-	-604 479,71	910 328,60
увеличение остатков средств, всего	710	510	-	-1 402 275,44	-850,00	-850,00	-	-1 403 975,44	x
уменьшение остатков средств, всего	720	610	-	797 795,73	850,00	850,00	-	799 495,73	x
Изменение остатков по внутренним оборотам средств учреждения в том числе:	730	x	-	850,00	-	-850,00	-	-	-
увеличение остатков средств учреждения	731	510	-	850,00	850,00	-	-	1 700,00	x
уменьшение остатков средств учреждения	732	610	-	-	-850,00	-850,00	-	-1 700,00	x
Изменение остатков по внутренним расчетам в том числе:	820	x	-	-	-	-	-	-	-
увеличение остатков по внутренним расчетам (Кт 030404510)	821		-	-	-	-	-	-	-
уменьшение остатков по внутренним расчетам (Дт 030404610)	822		-	-	-	-	-	-	-

Наименование показателя	Код строки	Код аналитики	Утверждено плановых назначений	Исполнено плановых назначений					Не исполнено плановых назначений
				через лицевые счета	через банковские счета	через кассу учреждения	некассовыми операциями	итого	
1	2	3	4	5	6	7	8	9	10
Изменение остатков расчетов по внутренним привлечением средств в том числе:	830	x	-	-	-	-	-	-	-
увеличение расчетов по внутреннему привлечению остатков средств (Кт 030406000)	831		-	-	-	-	-	-	-
уменьшение расчетов по внутреннему привлечению остатков средств (Дт 030406000)	832		-	-	-	-	-	-	-

4. Сведения о возвратах остатков субсидий и расходов прошлых лет

Наименование показателя	Код строки	Код аналитики	Произведено возвратов					
			через лицевые счета	через банковские счета	через кассу учреждения	некассовыми операциями	итого	
1	2	3	5	6	7	8	9	
Возвращено остатков субсидий прошлых лет, всего	910		-	-	-	-	-	-
из них по кодам аналитики:	911		-	-	-	-	-	-
Возвращено расходов прошлых лет, всего	950		-	-	-	-	-	-
из них по кодам аналитики:	951		-	-	-	-	-	-

Руководитель

  
(подпись)

М.Э. Бакулина

(расшифровка подписи)

Руководитель  
финансово-экономической службы

(подпись)

(расшифровка подписи)

Главный бухгалтер

  
(подпись)

Е.В. Амелина

(расшифровка подписи)

Централизованная бухгалтерия

(наименование, ОГРН, ИНН, КПП, местонахождение)

Руководитель  
(уполномоченное лицо)

(должность)

(подпись)

(расшифровка подписи)

Исполнитель

(должность)

(подпись)

(расшифровка подписи)

(телефон, e-mail)





## 2. Расходы учреждения

Наименование показателя	Код строки	Код аналитики	Утверждено плановых назначений	Исполнено плановых назначений					Не исполнено плановых назначений
				через лицевые счета	через банковские счета	через кассу учреждения	некассовыми операциями	итого	
1	2	3	4	5	6	7	8	9	10
Расходы - всего	200	x	-	-	-	-	-	-	-
в том числе:			-	-	-	-	-	-	-
Результат исполнения (дефицит / профицит)	450	x	-	-	-	-	-	-	x

**3. Источники финансирования дефицита средств учреждения**


Наименование показателя	Код строки	Код аналитики	Утверждено плановых назначений	Исполнено плановых назначений					Не исполнено плановых назначений
				через лицевые счета	через банковские счета	через кассу учреждения	некассовыми операциями	итого	
1	2	3	4	5	6	7	8	9	10
Источники финансирования дефицита средств - всего (стр. 520 + стр.590+ стр. 620 + стр. 700 + стр. 730 + стр. 820 + стр. 830) в том числе:	500		-	-	-	-	-	-	-
Внутренние источники из них:	520		-	-	-	-	-	-	-
Движение денежных средств	590	x	-	-	-	-	-	-	-
поступление денежных средств	591	510	-	-	-	-	-	-	-
прочие			-	-	-	-	-	-	-
выбытие денежных средств	592	610	-	-	-	-	-	-	-
Внешние источники из них:	620		-	-	-	-	-	-	-
Изменение остатков средств	700	x	-	-	-	-	-	-	-
увеличение остатков средств, всего	710	510	-	-	-	-	-	-	x
уменьшение остатков средств, всего	720	610	-	-	-	-	-	-	x
Изменение остатков по внутренним оборотам средств учреждения в том числе:	730	x	-	-	-	-	-	-	-
увеличение остатков средств учреждения	731	510	-	-	-	-	-	-	x
уменьшение остатков средств учреждения	732	610	-	-	-	-	-	-	x
Изменение остатков по внутренним расчетам в том числе:	820	x	-	-	-	-	-	-	-
увеличение остатков по внутренним расчетам (Кт 030404510)	821		-	-	-	-	-	-	-
уменьшение остатков по внутренним расчетам (Дт 030404610)	822		-	-	-	-	-	-	-

Наименование показателя	Код строки	Код аналитики	Утверждено плановых назначений	Исполнено плановых назначений					Не исполнено плановых назначений
				через лицевые счета	через банковские счета	через кассу учреждения	некассовыми операциями	итого	
1	2	3	4	5	6	7	8	9	10
Изменение остатков расчетов по внутренним привлечениям средств в том числе:	830	x	-	-	-	-	-	-	-
увеличение расчетов по внутреннему привлечению остатков средств (Кт 030406000)	831		-	-	-	-	-	-	-
уменьшение расчетов по внутреннему привлечению остатков средств (Дт 030406000)	832		-	-	-	-	-	-	-

4. Сведения о возвратах остатков субсидий и расходов прошлых лет

Наименование показателя	Код строки	Код аналитики	Произведено возвратов				
			через лицевые счета	через банковские счета	через кассу учреждения	некассовыми операциями	итого
1	2	3	5	6	7	8	9
Возвращено остатков субсидий прошлых лет, всего	910		-	-	-	-	-
из них по кодам аналитики:	911		-	-	-	-	-
Возвращено расходов прошлых лет, всего	950		-	-	-	-	-
из них по кодам аналитики:	951		-	-	-	-	-

Руководитель

  
(подпись)

М.Э. Бакулина

(расшифровка подписи)

Руководитель  
финансово-  
экономической службы

(подпись)

(расшифровка подписи)

Главный бухгалтер

  
(подпись)

Е. В. Амелина

(расшифровка подписи)

Централизованная бухгалтерия

(наименование, ОГРН, ИНН, КПП, местонахождение)

Руководитель  
(уполномоченное лицо)

(должность)

(подпись)

(расшифровка подписи)

Исполнитель

(должность)

(подпись)

(расшифровка подписи)

(телефон, e-mail)



**ОТЧЕТ  
ОБ ИСПОЛНЕНИИ УЧРЕЖДЕНИЕМ ПЛАНА ЕГО ФИНАНСОВО-ХОЗЯЙСТВЕННОЙ ДЕЯТЕЛЬНОСТИ**

на «01» апреля 2016 г.

Учреждение  
Обособленное подразделение  
Учредитель  
Наименование органа, осуществляющего полномочия учредителя  
Вид финансового обеспечения (деятельности)  
Периодичность: квартальная, годовая  
Единица измерения: руб.

МБОУ Лесногородская средняя общеобразовательная школа  
\_\_\_\_\_  
\_\_\_\_\_  
Управление образования Администрации Одинцовского муниципального района Московской области  
Субсидии на выполнение государственного (муниципального) задания

Форма по ОКУД  
Дата  
по ОКПО  
  
по ОКТМО  
по ОКПО  
Глава по БК  
  
по ОКЕИ

КОДЫ
0503737
01.04.2016
56901593
46241000000
056
383

**1. Доходы учреждения**

Наименование показателя	Код строки	Код аналитики	Утверждено плановых назначений	Исполнено плановых назначений					Не исполнено плановых назначений	
				через лицевые счета	через банковские счета	через кассу учреждения	некассовыми операциями	итого		
				5	6	7	8	9		10
Доходы - всего	010		55 006 439,00	12 886 807,25	-	-	-	12 886 807,25	42 119 631,75	
Доходы от оказания платных услуг		130	55 006 439,00	12 886 807,25	-	-	-	12 886 807,25	42 119 631,75	

## 2. Расходы учреждения

Наименование показателя	Код строки	Код аналитики	Утверждено плановых назначений	Исполнено плановых назначений					Не исполнено плановых назначений
				через лицевые счета	через банковские счета	через кассу учреждения	некассовыми операциями	итого	
1	2	3	4	5	6	7	8	9	10
Расходы - всего	200	х	57 860 792,90	9 709 205,66	-	-	-	9 709 205,66	48 151 587,24
в том числе:									
Фонд оплаты труда казенных учреждений и взносы по обязательному социальному страхованию		111	33 824 945,16	5 147 860,90	-	-	-	5 147 860,90	28 677 084,26
Проч(книгоизд и команд)2013		112	3 477,86	124,19	-	-	-	124,19	3 353,67
Взносы по обязательному социальному страхованию на выплаты по оплате труда работников и иные выплаты		119	10 801 995,59	1 505 692,20	-	-	-	1 505 692,20	9 296 303,39
Прочая закупка товаров, работ и услуг для обеспечения государственных (муниципальных) нужд		244	13 195 134,29	3 052 115,67	-	-	-	3 052 115,67	10 143 018,62
Иные выплаты населению		360	12 740,00	-	-	-	-	-	12 740,00
Уплата налога на имущество организаций и земельного налога		851	15 200,00	1 871,00	-	-	-	1 871,00	13 329,00
Уплата прочих налогов, сборов и иных платежей		852	7 300,00	1 541,70	-	-	-	1 541,70	5 758,30
Результат исполнения (дефицит / профицит)	450	х	-2 854 353,90	3 177 601,59	-	-	-	3 177 601,59	х

**3. Источники финансирования дефицита средств  
учреждения**

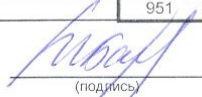
Наименование показателя	Код строки	Код аналитики	Утверждено плановых назначений	Исполнено плановых назначений					Не исполнено плановых назначений
				через лицевые счета	через банковские счета	через кассу учреждения	некассовыми операциями	итого	
1	2	3	4	5	6	7	8	9	10
Источники финансирования дефицита средств - всего (стр. 520 + стр. 590+ стр. 620 + стр. 700 + стр. 730 + стр. 820 + стр. 830) в том числе:	500		2 854 353,90	-3 177 601,59	-	-	-	-3 177 601,59	6 031 955,49
Внутренние источники из них:	520		-	-	-	-	-	-	-
Движение денежных средств	590	x	-	-	-	-	-	-	-
поступление денежных средств	591	510	-	-	-	-	-	-	-
прочие	592	610	-	-	-	-	-	-	-
выбытие денежных средств	592	610	-	-	-	-	-	-	-
Внешние источники из них:	620		-	-	-	-	-	-	-
Изменение остатков средств	700	x	2 854 353,90	-3 177 601,59	-	-	-	-3 177 601,59	6 031 955,49
увеличение остатков средств, всего	710	510	-	-13 875 167,25	-	-	-	-13 875 167,25	x
уменьшение остатков средств, всего	720	610	-	10 697 565,66	-	-	-	10 697 565,66	x
Изменение остатков по внутренним оборотам средств учреждения в том числе:	730	x	-	-	-	-	-	-	-
увеличение остатков средств учреждения	731	510	-	-	-	-	-	-	x
уменьшение остатков средств учреждения	732	610	-	-	-	-	-	-	x
Изменение остатков по внутренним расчетам в том числе:	820	x	-	-	-	-	-	-	-
увеличение остатков по внутренним расчетам (Кт 030404510)	821		-	-	-	-	-	-	-
уменьшение остатков по внутренним расчетам (Дт 030404610)	822		-	-	-	-	-	-	-

Наименование показателя	Код строки	Код аналитики	Утверждено плановых назначений	Исполнено плановых назначений					Не исполнено плановых назначений
				через лицевые счета	через банковские счета	через кассу учреждения	некассовыми операциями	итого	
1	2	3	4	5	6	7	8	9	10
Изменение остатков расчетов по внутренним привлечением средств в том числе:	830	x	-	-	-	-	-	-	-
увеличение расчетов по внутреннему привлечению остатков средств (Кт 030406000)	831		-	-	-	-	-	-	-
уменьшение расчетов по внутреннему привлечению остатков средств (Дт 030406000)	832		-	-	-	-	-	-	-

4. Сведения о возвратах остатков субсидий и расходов прошлых лет

Наименование показателя	Код строки	Код аналитики	Произведено возвратов					
			через лицевые счета	через банковские счета	через кассу учреждения	некассовыми операциями	итого	
1	2	3	5	6	7	8	9	
Возвращено остатков субсидий прошлых лет, всего	910		-	-	-	-	-	-
из них по кодам аналитики:	911		-	-	-	-	-	-
Возвращено расходов прошлых лет, всего	950		-	-	-	-	-	-
из них по кодам аналитики:	951		-	-	-	-	-	-

Руководитель

  
(подпись)

М.Э. Бакулина

(расшифровка подписи)

Руководитель финансово-экономической службы

(подпись)

(расшифровка подписи)

Главный бухгалтер

  
(подпись)

Е.В. Амелина

(расшифровка подписи)

Централизованная бухгалтерия

(наименование, ОГРН, ИНН, КПП, местонахождение)

Руководитель (уполномоченное лицо)

(должность)

(подпись)

(расшифровка подписи)

Исполнитель

(должность)

(подпись)

(расшифровка подписи)

(телефон, e-mail)